

Audi A3

电路图

编号 29 / 1

05.2014

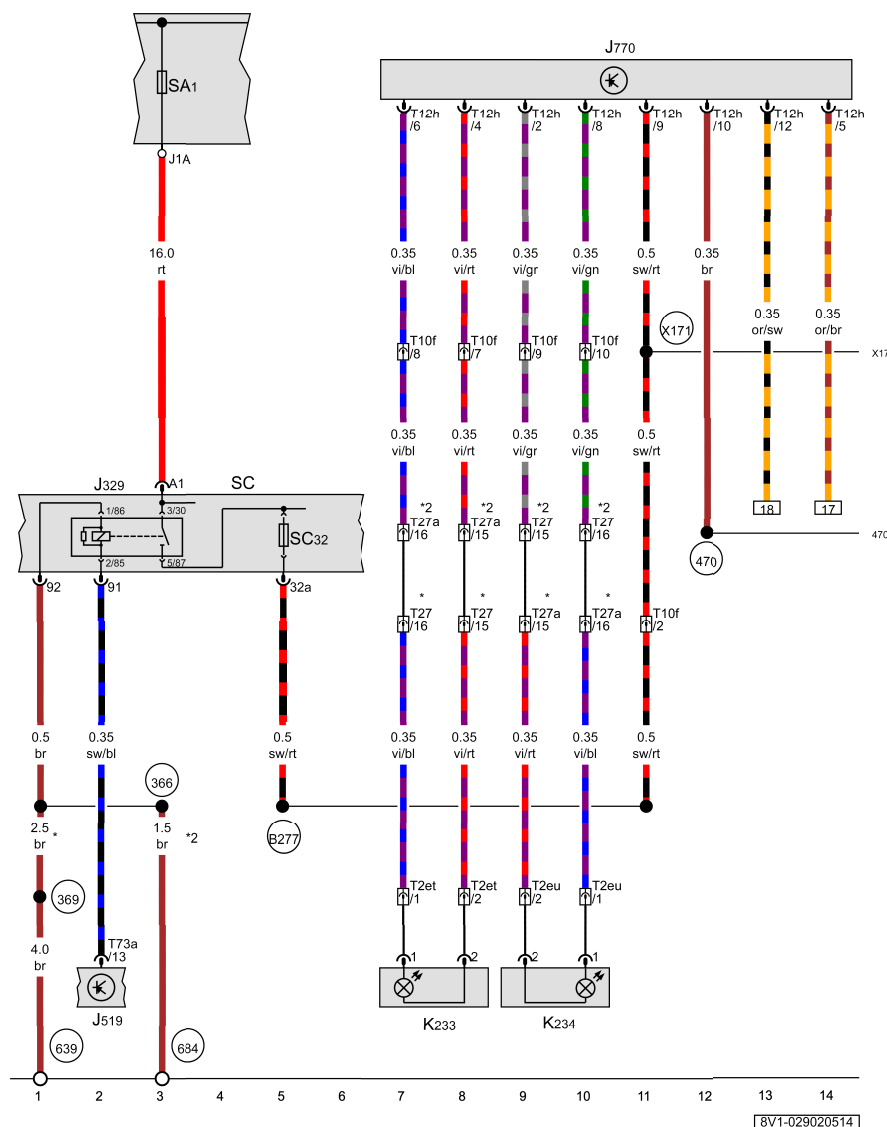
换道辅助系统

自 2012 年 3 月起












# Audi A3

电路图

编号 29 / 2



端子 15 供电继电器, 行驶换道助理系统控制单元 2, 驾驶员侧外后视镜中的行驶换道助理系统警告灯, 保险丝架 C

- J329 - 端子 15 供电继电器 
- J519 - 车载电网控制单元 
- J770 - 行驶换道助理系统控制单元 2 
- K233 - 驾驶员侧外后视镜中的行驶换道助理
- K234 - 副驾驶侧外后视镜中的行驶换道助理
- SA1 - 保险丝架 A 上的保险丝 1 
- SC - 保险丝架 C 
- SC32 - 保险丝架 C 上的保险丝 32 
- T2et - 2 芯插头连接
- T2eu - 2 芯插头连接
- T10f - 10 芯插头连接 
- T12h - 12 芯插头连接
- T27 - 27 芯插头连接, 左侧 A 柱上 
- T27a - 27 芯插头连接, 右侧 A 柱上 
- T73a - 73 芯插头连接
- 366 - 接地连接 1, 在主导线束中
- 369 - 接地连接 4, 在主导线束中
- 470 - 接地连接 1, 在保险杠后导线束中
- 639 - 接地点, 在左侧 A 柱上 
- 684 - 接地点, 在左前边梁上 
- B277 - 正极连接 1 (15a), 在主导线束中
- X171 - 接地连接 15, 在保险杠后导线束中

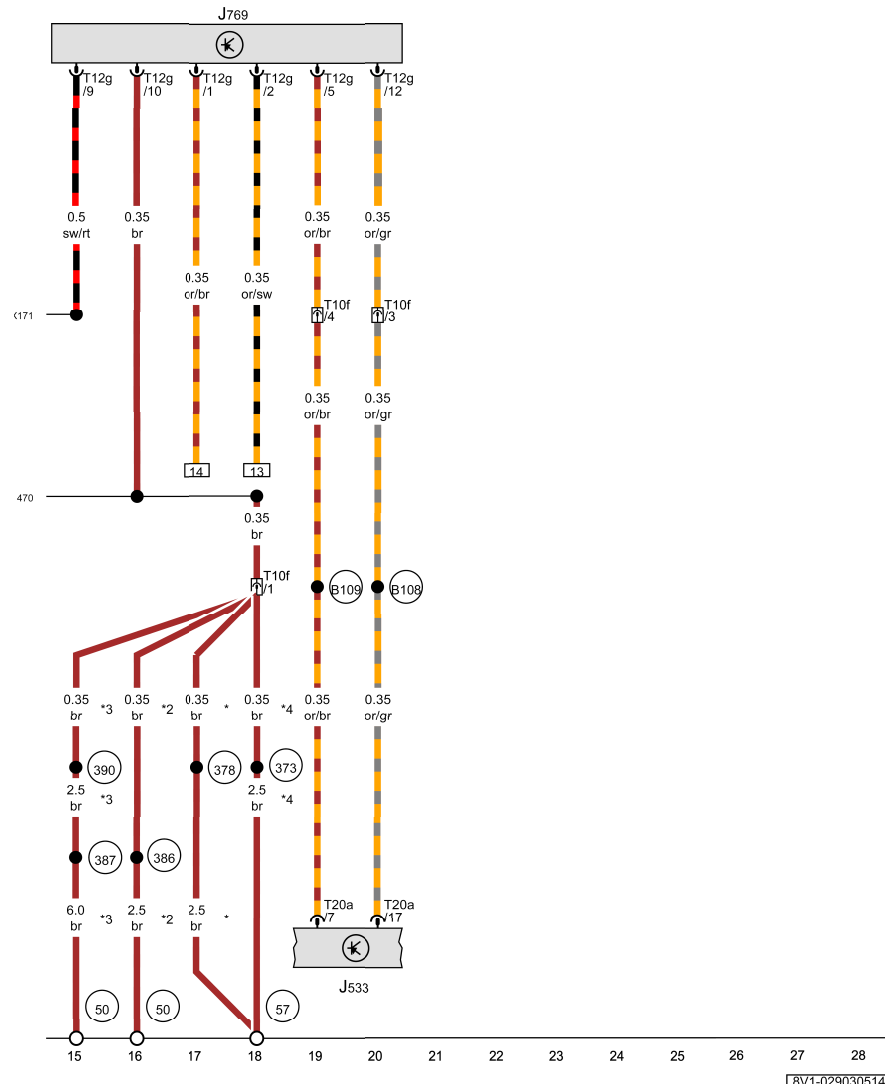
- \* - 仅适用于带左置方向盘的汽车  
\*2 - 仅适用于带右置方向盘的汽车

8V1-029020514

# Audi A3

## 电路图

编号 29 / 3



ws = 白色  
sw = 黑色  
ro = 红色  
rt = 红色  
br = 褐色  
gn = 绿色  
bl = 蓝色  
gr = 灰色  
li = 淡紫色  
vi = 淡紫色  
ge = 黄色  
or = 橘黄色  
rs = 粉红色

### 数据总线诊断接口, 行驶换道助理系统控制单元

- J533 - 数据总线诊断接口
- J769 - 行驶换道助理系统控制单元
- T10f - 10 芯插头连接
- T12g - 12 芯插头连接
- T20a - 20 芯插头连接
- 50 - 行李箱左侧接地点
- 57 - 接地点, 在左后柱上
- 373 - 接地连接 8, 在主导线束中
- 378 - 接地连接 13, 在主导线束中
- 386 - 接地连接 21, 在主导线束中
- 387 - 接地连接 22, 在主导线束中
- 390 - 接地连接 25, 在主导线束中
- 470 - 接地连接 1, 在保险杠后导线束中
- B108 - 连接 1 (扩展型 CAN 总线, High), 在主导线束中
- B109 - 连接 1 (扩展型 CAN 总线, Low), 在主导线束中
- X171 - 接地连接 15, 在保险杠后导线束中
- \* - 仅适用于带 5 门装备的汽车
- \*2 - 仅适用于带 4 门装备的汽车
- \*3 - 仅用于敞篷车
- \*4 - 仅适用于带 3 门装备的汽车